



RACCOLTA FONDI 2007

ANALISI E INDICAZIONI

A CURA DI ANDREA FERRARI

INTRODUZIONE

La PIMEEdit Onlus è una associazione senza fine di lucro costituita nel 1996. Con l'entrata in vigore del decreto legislativo sulle Onlus, D.Lgs 460/97, ha adeguato il proprio statuto e di fatto ha iniziato ad operare per il perseguimento di finalità di solidarietà sociale. Principalmente opera nel settore della beneficenza, della promozione della cultura e dell'arte. E' inoltre molto attiva nell'ambito delle attività educative rivolte alle scuole

Il 2007 è un primo importante traguardo. L'associazione compie 10 anni di attività. Per questo, ma non solo, si è deciso di formulare una relazione dettagliata in grado di evidenziare, attraverso l'impiego delle risorse raccolte, l'utilità sociale prodotta.

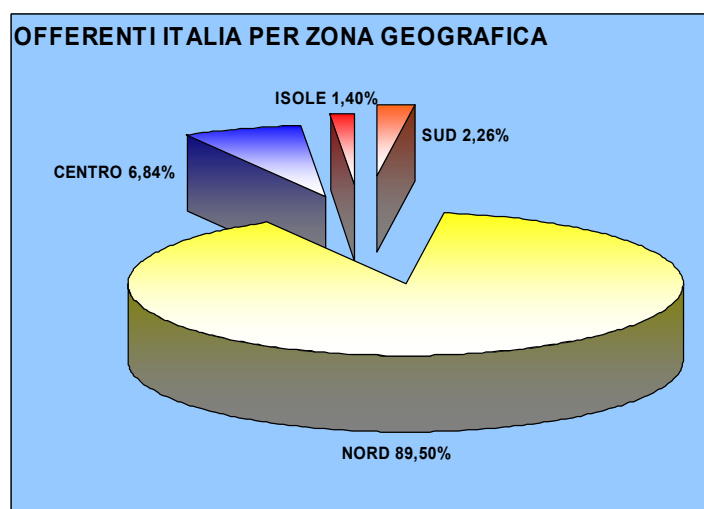
Dunque il lavoro che segue nasce dallo studio dei dati che riguarda sia le entrate che le erogazioni effettuate. In osservanza dei principi contabili di redazione del bilancio e della chiarezza e trasparenza amministrativa, i dati di questa relazione trovano un preciso e analitico riscontro con i dati contenuti nei prospetti di bilancio. I dati sono scomposti e analizzati affinché possano, attraverso la loro lettura, costituire un valido punto di riferimento per i nuovi programmi dell'Associazione.

DATI RELATIVI AI DONATORI

NUMERO DONATORI E PROVENIENZA

Il primo dato significativo riguarda il numero degli offerenti totali dell'anno 2007 che è stato di n. **23.397** di cui 23.306 abitano nel territorio nazionale, 54 sono esteri e 37 non hanno voluto fornire il loro indirizzo di residenza.

Da una prima scomposizione per zona geografica risulta evidente (grafico 1) che il radicamento dell'Associazione è nel nord Italia da dove proviene circa il 90% del totale dei donatori.



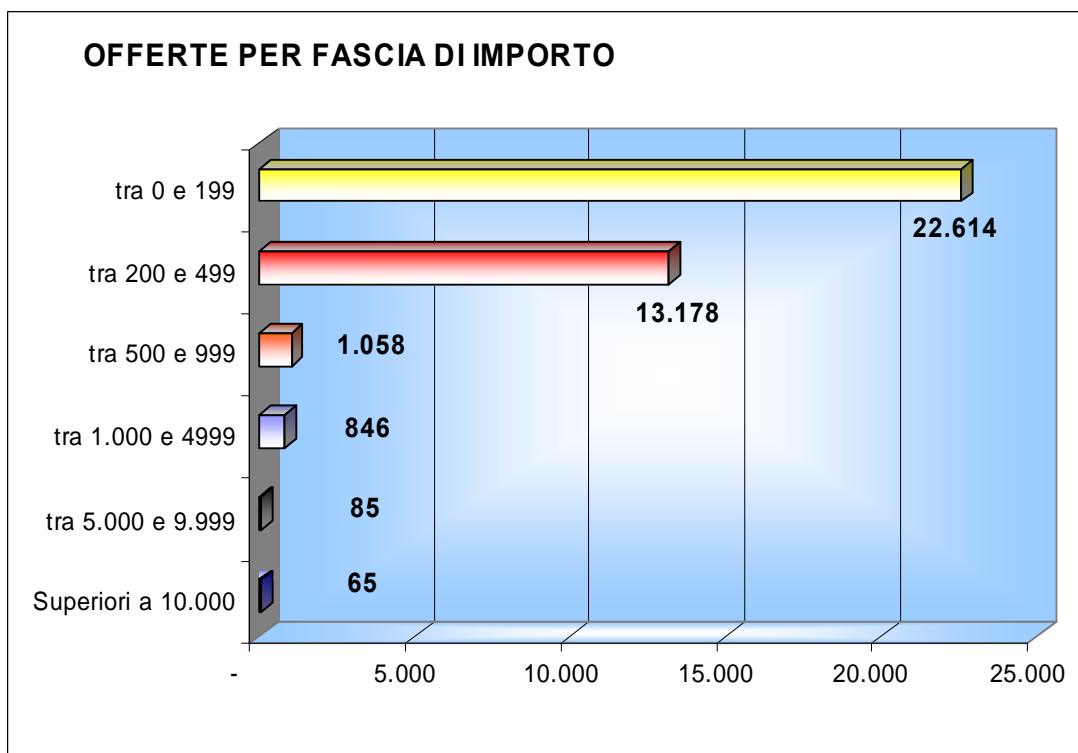
Suddividendo ulteriormente il dato relativo alla provenienza dei donatori rispetto alle regioni di abitazione si denota come la Lombardia faccia la parte del leone.

Regione	donatori	% donatori	Popolazione (ab.)	% abitanti	rapporto donatori/popolazione (* 10.000)
Lombardia	16.424	70,47%	9.545.441	16,14%	17,21
Veneto	1.272	5,46%	4.773.554	8,07%	2,66
Piemonte	975	4,18%	4.352.828	7,36%	2,24
Emilia Romagna	933	4,00%	4.223.264	7,14%	2,21
Lazio	682	2,93%	5.493.308	9,29%	1,24
Liguria	516	2,21%	1.607.878	2,72%	3,21
Friuli	480	2,06%	1.212.602	2,05%	3,96
Toscana	459	1,97%	3.638.211	6,15%	1,26
Trentino	245	1,05%	994.703	1,68%	2,46
Campania	236	1,01%	5.790.187	9,79%	0,41
Sicilia	203	0,87%	5.016.861	8,48%	0,40
Marche	197	0,85%	1.536.094	2,60%	1,28
Puglia	176	0,76%	4.069.869	6,88%	0,43
Abruzzo	129	0,55%	1.309.797	2,22%	0,98
Sardegna	124	0,53%	1.659.443	2,81%	0,75
Umbria	98	0,42%	872.967	1,48%	1,12
Calabria	80	0,34%	1.998.052	3,38%	0,40
Basilicata	35	0,15%	591.338	1,00%	0,59
Molise	28	0,12%	320.074	0,54%	0,87
Valle D'Aosta	14	0,06%	124.812	0,21%	1,12
TOTALE ITALIA	23.306	100,00%	59.131.283	100,00%	

Come ben rappresentato dalla tabella regionale soprariportata analizzando i dati confrontati tra donatori molto si può ancora fare non solo in Lombardia. Vi sono delle analisi da fare anche rispetto alla popolazione infatti, per esempio, la Valle D'Aosta, se in termini assoluti è il fanalino di coda, in rapporto al numero dei suoi abitanti sarebbe molto più in alto. Per quanto invece riguarda le potenzialità del sud va altresì tenuto presente che il PIME si avvale anche di un altro centro di raccolta fondi a Napoli.

NUMERO DI DONAZIONI

Rispetto al numero dei donatori corrisponde un totale di erogazioni pari a 37.846. Questo perché nel corso dell'anno lo stesso donatore può aver effettuato più offerte. Le fasce suddivise per importo sono riportate nel grafico che segue.



DATI RELATIVI ALLA TIPOLOGIA DI PAGAMENTO

Nella tabella successiva vengono riportati gli importi raccolti divisi per tipologia di pagamento con indicato anche il numero delle offerte.

TIPOLOGIA DI PAGAMENTO	IMPORTO	N. OFFERTE
Assegno Bancario	1.105.833,64	2.493
Bancoposta PIMEDIT	5.084.896,62	30.266
Bonifico Bancario	2.544.929,27	3.284
Carta di Credito	162.617,50	758
Contanti	223.207,24	1.035
Vaglia	1.227,50	10
TOTALE	9.122.711,77	37.846

Il bancoposta (CCP) costituisce ancora il maggior metodo utilizzato dai benefattori per le erogazioni. Andrebbe studiata l'ipotesi di raggiungere i benefattori con sistemi di pagamento ripetitivi (tipo MAV o RID) che da un lato aiutino il benefattore nella comodità di effettuare le erogazioni e dall'altro invece creino una ulteriore fidelizzazione dell'offerente.

DATI RELATIVI AL TIPO DI RACCOLTA E SUA DESTINAZIONE

RACCOLTA TOTALE DIVISA PER SCOPO

Di seguito vengono riportati i totali incassati, trattenuti ed erogati nel corso dell'anno 2007.

<i>Descrizione</i>	<i>n. offerte 2007</i>	<i>Raccolta totale 2007</i>	<i>Importi Trattenuti 2007</i>	<i>Importi destinati 2007</i>
Erogazioni vincolate e già destinate				
Sostegno a distanza	23.822	4.541.348,43	323.417,76	4.217.930,67
Missionari e Istituti	5.470	2.657.421,64	270,86	2.657.150,78
Progetti	2.043	802.389,13	61.431,19	740.957,94
Totale	31.335	8.001.159,20	-	7.616.039,39
			-	-
Erogazioni da destinare			-	-
In fondi da destinare	1.819	954.710,99	21.488,56	933.222,43
Per iniziative specifiche	384	37.038,94	6.870,00	30.168,94
Totale	2.203	991.749,93	-	963.391,37
Erogazioni per attività dell'Associazione			-	-
Sottoscrizioni amici PIMEdit	555	25.649,57	-	25.649,57
Per interventi di Educazione Mondialità	3	9.700,00	-	9.700,00
Erogazioni generiche	2.311	33.729,41	-	33.729,41
Per attività dell'Associazione	1.439	60.723,66	-	60.723,66
Totale	4.308	129.802,64	-	129.802,64
				-
TOTALE GENERALE	37.846	9.122.711,77	413.478,37	8.709.233,40

RACCOLTA PER SOSTEGNO A DISTANZA

Come risulta dalla tabella di seguito riportata l'incasso delle erogazioni avvenute per questa motivazione registra un lievissimo incremento da imputare maggiormente all'aumento della quota che ormai dovrebbe essere stato recepito da quasi tutti i donatori.

	2003	2004	2005	2006	2007
Totale	3.859.234,77	4.112.764,89	4.283.967,22	4.435.557,40	4.541.348,43

DESTINAZIONE DELLE SOMME

Le cifre incassate per sostegno, al netto delle trattenute per spese, sono state interamente destinate ai progetti per le quali sono state raccolte e quindi in bilancio appaiono tra gli oneri per sostegno a distanza. Con esclusione dei mesi di novembre (inviate ai primi di gennaio) e dicembre (inviate il 3 febbraio) tutte le altre sono state già bonificate all'estero ai diversi conti bancari dei progetti.

LOCALIZZAZIONE DEI PROGETTI DI SOSTEGNO A DISTANZA

I sostegni a distanza sono divisi in due grandi filoni. Il primo è quello relativo ai progetti direttamente seguiti, ovvero dove l'Associazione segue tutto il corso dell'adozione e quindi si fa anche garante dei collegamenti e della bontà del progetto. Il numero di progetti di questo tipo

sostenuti economicamente nel corso del 2007, sono stati n.79. I bambini che hanno ricevuto un sostegno nel 2007 sono stati **18.341**, nell'anno precedente erano 17.863.

CONTINENTE	NAZIONE	IMPORTO	N. BAMBINI SOSTENUTI
AFRICA	CAMEROUN	285.152,37	1411
	COSTA D'AVORIO	30.886,79	167
	GUINEA BISSAU	197.738,12	971
		513.777,28	2549
AMERICA CENT. E CARAIBI	HAITI	38.290,84	167
	MESSICO	15.858,42	65
		54.149,26	232
AMERICA LATINA	BRASILE AMAPA'	28.212,33	150
	BRASILE AMAZONAS	193.397,08	898
	BRASILE SUD	173.603,32	818
		395.212,73	1866
ASIA	BANGLADESH	237.939,42	1108
	FILIPPINE	556.936,90	2597
	HONG KONG	11.255,80	56
	INDIA	1.969.195,75	8787
	MYANMAR	15.192,14	78
	THAILANDIA	170.707,50	789
		2.961.227,51	13415
OCEANIA	PAPUA NEW GUINEA	52.811,41	279
		52.811,41	279
Totale complessivo		3.977.178,19	18341

Mentre la seconda tipologia (in via di estinzione) è più di servizio a centri e/o missionari che hanno in corso sostegni a distanza alimentati da contatti diretti con i benefattori. Il loro numero è di **33**.

CONTINENTE	NAZIONE	IMPORTO
AFRICA	GUINEA BISSAU	1.974,81
AFRICA		1.974,81
AMERICA LATINA	BRASILE AMAPA'	1.052,00
	BRASILE AMAZONAS	29.325,32
	BRASILE SUD	1.183,08
AMERICA LATINA		31.560,40
ASIA	BANGLADESH	60.586,81
	FILIPPINE	10.866,80
	INDIA	68.814,12
	THAILANDIA	66.949,54
ASIA		207.217,27
Totale		240.752,48

RACCOLTA PER MISSIONARI E ISITUTI

Una delle principali attività della PIMEdit Onlus è quella di contribuire ad aiutare i Missionari del PIME così come previsto dallo Statuto. Esiste dunque una apposita voce per quelle erogazioni in cui viene indicato il nome del missionario a cui devono essere devolute, su questo tipo di raccolta non viene effettuata nessuna trattenuta.

	2003	2004	2005	2006	2007
TOTALE	1.187.294,48	1.579.544,38	1.778.151,71	2.218.688,14	2.657.421,64

DESTINAZIONE DELLE SOMME

Le cifre incassate per Missionari e Istituti, sono state interamente destinate e inviate alla Procura del Pontificio Istituto Missioni Estere per l'invio su conti dei diversi missionari.

LOCALIZZAZIONE DEI MISSIONARI E DEGLI ISTITUTI AIUTATI

I missionari e/o gli istituti aiutati con le erogazioni raccolte risultano essere 326. Nella tabella che segue vengono divisi per continente e nazione di lavoro. Per quanto concerne l'Italia si tratta nella generalità dei casi di erogazioni raccolte per attività del PIME in Italia oppure per missionari rientrati in attesa di ripartire.

CONTINENTE	NAZIONE	IMPORTO
	ALGERIA	3.845,00
	CAMEROUN	155.456,84
	COSTA D'AVORIO	14.081,80
	GUINEA BISSAU	255.013,64
AFRICA		428.397,28
	HAITI	864,00
	MESSICO	3.351,00
AMERICA CENTRALE E CARAIBI		4.215,00
	BRASILE AMAPA'	73.117,80
	BRASILE AMAZONAS	169.309,40
	BRASILE SUD	68.636,65
AMERICA LATINA		311.063,85
	BANGLADESH	1.008.519,54
	CAMBOGIA	49.423,60
	FILIPPINE	98.100,40
	GIAPPONE	3.968,00
	HONG KONG	60.007,42
	INDIA	252.873,00
	MYANMAR	7.175,00
	TAIWAN	559,00
	THAILANDIA	98.101,05
ASIA		1.578.727,01
	ITALIA	307.472,64
EUROPA		307.472,64
	PAPUA-NUOVA GUINEA	27.275,00
OCEANIA		27.275,00
Totale		2.657.150,78

RACCOLTA PER PROGETTI

All'interno della PIMEdit esiste una commissione progetti che affianca il CDA nella scelta delle attività per le quali occorra raccogliere fondi. La commissione si riunisce 5/6 volte l'anno e tra le altre cose fa una valutazione delle richieste pervenute all'ufficio progetti. In seguito alla approvazione del progetto, ne viene data diffusione attraverso i mezzi a disposizione (rivista, sito, direttamente, Enti, Aziende, ecc).

	2003	2004	2005	2006	2007
TOTALE	441.760,16	765.437,80	524.009,44	925.848,99	802.389,13

FINANZIAMENTI: LOCALIZZAZIONE E TIPOLOGIA DEI PROGETTI

I progetti finanziati nel 2007 risultano essere **68**. Nella tabella che segue vengono divisi per continente e nazione di lavoro. Per quanto concerne l'Italia si tratta nella generalità dei casi di erogazioni raccolte per il sostegno alle attività di animazione missionaria.

Nel presentare i progetti i richiedenti precisano anche l'importo richiesto, l'Associazione non si impegna mai alla copertura dell'intero progetto, ma solo alla sua diffusione e pubblicizzazione. Nell'eventualità che il progetto venga completato le erogazioni raccolte in eccesso verranno inserite nella categoria fondi da assegnare, dandone comunicazione all'offerente.

Anche sul sito web dell'Associazione viene sempre indicato quando un progetto è stato chiuso e quindi ha raggiunto le cifra richiesta.

CONTINENTE	NAZIONE	IMPORTO
	CAMEROUN	35.255,32
	COSTA D'AVORIO	33.419,22
	GUINEA BISSAU	302.106,27
AFRICA		370.780,81
	BRASILE AMAPA'	50.255,64
	BRASILE AMAZONAS	938,40
	BRASILE SUD	8.486,85
AMERICA LATINA		59.680,89
	BANGLADESH	64.838,07
	CAMBOGIA	35.727,12
	CINA	266,18
	FILIPPINE	10.633,98
	HONG KONG	12.130,97
	INDIA	84.786,27
	MYANMAR	8.071,56
	THAILANDIA	66.869,52
ASIA		283.323,67
	ITALIA	887,80
EUROPA		887,80
	PAPUA-NUOVA GUINEA	26.284,77
OCEANIA		26.284,77
Totale		740.957,94

Le due grandi aree che hanno assorbito la raccolta “per progetti” risultano essere: l'accoglienza (costruzione e mantenimento ostelli, assistenza ai profughi, ecc.ecc) e l'istruzione di base. Altro campo importante è quello relativo a “comunicazione e media”. In particolare si tratta di una radio in Guinea Bissau che, isponendo di una buona diffusione sul territorio, contribuisce allo sviluppo attraverso programmi dedicati alla sanità e all'istruzione.

SCOPO GENERALE	N. PROG.	IMPORTO	%
ISTRUZIONE	17	163.920,37	22,12%
ACCOGLIENZA	12	140.814,11	19,00%
COMUNICAZIONE E MEDIA	2	116.381,36	15,71%
ISTRUZIONE UNIVERSITARIA	6	89.854,79	12,13%
SANITA'	9	77.084,76	10,40%
SPIRITUALE/RELIGIOSO	5	53.085,40	7,16%
AGRICOLTURA	4	33.690,47	4,55%
MEZZI DI TRASPORTO	1	29.203,86	3,94%
FORMAZIONE LAVORO	8	21.466,05	2,90%
HANDICAP	1	12.130,97	1,64%
ACCESSO ALL'ACQUA	2	2.438,00	0,33%
ATTIVITA' DI SENSIBILIZZAZIONE	1	887,8	0,12%
Totale complessivo	68	740.957,94	1,00

Una precisazione va fatta sulle erogazioni raccolte per progetti di tipo “religioso-spirituale”: su questa tipologia l'Associazione, a titolo precauzionale, non rilascia alcuna ricevuta utilizzabile ai fini della detrazione / deduzione fiscale

EROGAZIONI DA DESTINARE

Nella voce erogazioni da destinare sono comprese due grandi tipologie: Erogazioni da assegnare e Iniziative particolare.

Le erogazioni da “assegnare” sono quelle in cui gli offerenti non effettuano una scelta precisa ma indicano un bisogno generale (empio: pozzi in africa). Questi fondi vengono inseriti in un apposita riserva (conto. 7.10.002) e la commissione progetti le destina a seconda di esigenze particolari o vengono destinate a chiusura di progetti aperti che non hanno raggiunto la cifra richiesta. In questa voce vengono anche inserite le erogazioni raccolte per calamità (esempio Tsunami o alluvione in Bangladesh). A questo proposito va segnalato che al 31-12-2007 per l'emergenza alluvione in Bangladesh sono stati raccolti 136.724 Euro. In caso di necessità urgenti il CDA utilizza questo fondo per rispondere alle esigenze del momento, come ad esempio in Guinea Bissau nel 2006, a fronte di un'emergenza sfollati causati da focolai di guerriglia la PIMEdit Onlus è stata l'unica a fornire immediatamente le risorse necessarie per acquistare i beni di prima necessità per gli sfollati.

FONDI DA ASSEGNARE					
	2003	2004	2005	2006	2007
TOTALE	53.670,34	90.844,24	1.315.104,52	676.825,34	954.710,99

Le erogazioni definite “iniziative particolari” sono relative ad alcune iniziative che annualmente la PIMEdit Onlus apre con alcuni settori interni che non sono direttamente coinvolti nel fund raising. A maggior precisazione si tratta o di raccolte fondi legate all'attività editoriale (abbonati e sostieni un progetto) o a raccolte fondi effettuate nelle scuole per la

campagna “adottiamoci” dove le scuole italiane si gemellano con altre scuole del sud del mondo aiutandole anche con risorse economiche.

INIZIATIVE PARTICOLARI					
	2003	2004	2005	2006	2007
TOTALE	21.121,95	20.187,38	28.225,03	52.172,88	37.038,94

Sonos stati dovuto essere diminuiti in quanto i benefattori hanno precisato meglio lo scopo della loro erogazione e quindi dalle voci dove erano accantonate sono state stornate ed indirizzate verso lo scopo desiderato. L'unica particolarità riguarda il progetto “adottiamoci” rivolto alle scuole in cui, per le grandi spese sostenute, gli importi raccolti in un anno vengono divisi in 4 parti di cui 3 vengono inviate alle tre scuole del sud del mondo legate al progetto ed una invece viene trattenuta a copertura delle spese.

PRESI DA	DATA	CAUSALE	IMPORTO
DA FONDO ASSEGNAZIONI			
DA FONDI ASSEGNAZIONI	24.04.2007	ERRATI ACCREDITI	1.409,00
DA FONDI ASSEGNAZIONI	24.04.2007	ERRATI ACCREDITI	3.462,00
TOTALE TRATTENUTE IN SEDE DI EROGAZIONE			4.871,00
DA FONDO INIZIATIVE			
DA FONDO INIZIATIVE	31.12.2007	PER SPESE PROGETTO ADOTTIAMOCI	6.500,00
DA FONDO INIZIATIVE	24.04.2007	ERRATI ACCREDITI	370,00
TOTALE TRATTENUTE IN SEDE DI EROGAZIONE			6.870,00

ASSEGNAZIONI EFFETTUATE DALLA COMMISSIONE PROGETTI NEL 2007

CONTINENTE	NAZIONE	IMPORTO
AFRICA	CAMEROUN	102.200,00
	COSTA D'AVORIO	20.000,00
	GUINEA BISSAU	11.500,00
AFRICA		133.700,00
AMERICA LATINA	BRASILE AMAZONAS	25.000,00
	BRASILE SUD	24.000,00
AMERICA LATINA		49.000,00
ASIA	BANGLADESH	35.000,00
	CAMBOGIA	9.400,00
	FILIPPINE	9.500,00
	INDIA	410.000,00
	MYANMAR	7.000,00
ASIA		470.900,00
EUROPA	ITALIA	2.475,00
EUROPA		2.475,00
Totale complessivo		656.075,00

La differenza tra le erogazioni e quelle destinate, al netto degli importi trattenuti, va ad incrementare una apposita riserva vincolata riportata nello Stato Patrimoniale (Conto 7.10.002)

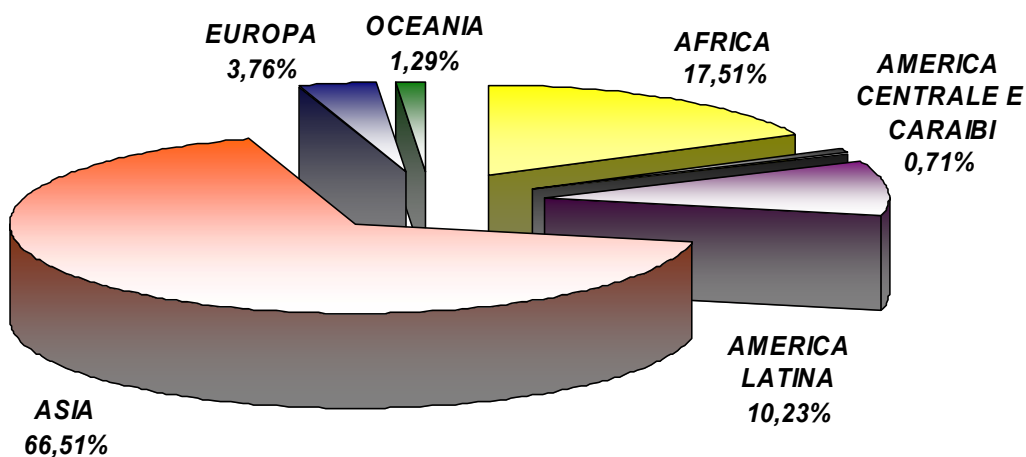
EROGAZIONI PER ATTIVITÀ DELL'ASSOCIAZIONE

Le erogazioni liberali indicate nelle tabelle che seguono si riferiscono a raccolte per particolari attività dell'Associazione o erogazioni molto generiche (ovvero dove non è indicata, specificate nemmeno per grossi capi, la volontà del benefattore). Queste voci nel bilancio vengono considerate proventi dell'anno e anno a coprire le spese dell'Associazione.

	2003	2004	2005	2006	2007
SOTTOSCRIZIONE AMICI PIMEDIT					
TOTALE	27.615,34	35.430,60	33.365,38	30.610,56	25.649,57
EROGAZIONI GENERICHE					
TOTALE	31.330,92	34.889,73	35.110,63	33.530,26	33.729,41
EROGAZIONI PER ATTIVITA' DELL'ASSOCIAZIONE					
TOTALE	149.096,16	86.543,58	50.168,46	91.028,64	60.723,66
EROGAZIONI PER ATTIVITA' DI EDUCAZIONE ALLA MONDIALITA'					
TOTALE					9.700,00

RIEPILOGO

Nel tentare di riassumere non si può non partire da quanto è stato fatto per i missionari del PIME e per i loro progetti di diversa natura. Le erogazioni effettuate rispecchiano fedelmente la scelta preferenziale dell'Asia fatta dall'Istituto dove nel 2007 sono state destinate oltre il 65% delle erogazioni. L'Africa pur avendo meno missionari del Brasile raggiunge il 17% mentre l'America Latina (leggi Brasile unica nazione dove il PIME è presente) ha avuto circa il 10%. In tutte le restanti aree invece sono state erogate percentuali inferiori al 6%



Il paese che usufruisce del maggior contributo dell'Associazione (per gran parte dovuto al sostegno a distanza) è l'India. Mentre fanalino di coda risulta essere Taiwan preceduta dall'Algeria paese dove il PIME è presente dall'anno passato.

NAZIONE	IMPORTO	%
INDIA	2.785.669,14	33,68%
BANGLADESH	1.406.883,84	17,01%
BRASILE	846.517,87	10,23%
GUINEA BISSAU	768.332,84	9,29%
FILIPPINE	686.038,08	8,29%
CAMEROUN	578.064,53	6,99%
THAILANDIA	402.627,61	4,87%
ITALIA	310.835,44	3,76%
PAPUA NEW GUINEA	106.371,18	1,29%
COSTA D'AVORIO	98.387,81	1,19%
CAMBOGIA	94.550,72	1,14%
HONG KONG	72.138,39	0,87%
HAITI	39.154,84	0,47%
MYANMAR	37.438,70	0,45%
MESSICO	19.209,42	0,23%
CINA	11.521,98	0,14%
GIAPPONE	3.968,00	0,05%
ALGERIA	3.845,00	0,05%
TAIWAN	559,00	0,01%
TOTALE	8.272.114,39	100,00%

Tentando di riassumere quanto riportato in tutte le pagine precedenti l'Associazione nel 2007 ha raccolto 9.122.711 di questi ne ha già inviati (o li invierà entro il mese di febbraio 2008) 8.272.114; ulteriori 307.316 sono nelle riserve in attesa della loro destinazione che viene fatta da un'apposita commissione. Il che conduce ad una reale trattenuta sul totale delle erogazioni raccolte pari al 4,53%. Ma se nella raccolta escludiamo le cifre pervenute specificatamente per la Associazione la percentuale trattenuta è del 3,55%. Questo risultato ci colloca tra le organizzazioni che hanno il minor rapporto tra costi/erogazioni ricevute.

DESCRIZIONE	IMPORTO
IMPORTI DESTINATI (GIÀ INVIATI O A IN PROSSIMITÀ DI INVIO)	8.272.114,39
TOTALE RACCOLTA PER SCOPI DELL'ASSOCIAZIONE	129.802,64
TOTALE TRATTENUTE EFFETTUATE DIRETTAMENTE	401.737,37
TOTALE TRATTENUTE EFFETTUATE IN SEDE DI EROGAZIONE	11.741,00
TOTALE A RISERVA VINCOLATA DA ASSEGNARE	307.316,37
TOTALE RACCOLTA GENERALE PIMEDIT ONLUS	9.122.711,77

DESCRIZIONE	RACCOLTA	TRATTENUTA	%
RACCOLTA TOTALE	9.122.711,77	413.478,37	4,53%
RACCOLTA ESCLUSA QUELLA PER L'ASSOCIAZIONE	8.992.909,13	319.057,37	3,55%

VERIFICHE E CONTROLLI

L'Associazione da tempo si è data come obiettivo quello di fornire la massima trasparenza sulle sue attività e anche questa relazione costituisce un ulteriore passo in questo senso. Da sottolineare come nel 2007 la PIMedit Onlus è stata accettata dall'Istituto Italiano della

Donazione dopo attenta e scrupolosa verifica delle procedure e della contabilità dell'Associazione. Un ulteriore traguardo sarà la campagna "Segui il tuo Euro" che verrà lanciata nel 2008 e darà la possibilità al benefattore di verificare attraverso via telematica il percorso della sua erogazione liberale.

In merito invece alle realizzazioni e all'utilizzo delle somme da parte dei riceventi sono stati introdotti sistemi di rendicontazione appositi che sono differenti a seconda della motivazione delle somme elargite. Per quanto concerne i sostegni a distanza i reponsabili dei progetti devono entro la fine dell'anno produrre apposita certificazione sull'utilizzo delle somme. Per i progetti esistono invece modalità diverse a seconda dell'entità del progetto.

Le visite di controllo effettuate sia dai membri della Direzione Genrale del PIME che da incaricati dell'Associazione sono un'ulteriore modalità attraverso la quale si vuole verificare la bontà del lavoro fatto sul campo.

CINQUE PER MILLE

Nella lista stilata dall'Agenzia delle entrate, fra gli oltre 23 mila enti beneficiari del cinque per mille della dichiarazione dei redditi del 2006, appare anche la Pimedite Onlus che ha avuto 11.542 sottoscrittori, per un totale da ricevere di 416.794 Euro.

Dopo le "Missioni don Bosco Valdocco onlus", legata ai salesiani, con 20.954 sottoscrizioni e un importo di quasi 720 mila Euro la nostra Associazione è la prima per quanto concerne l'attività legata al lavoro dei missionari. Infatti più distaccate le onlus Missionari comboniani mondo aperto (5.983 firme, 188.132 Euro, all'83esimo posto), Fondazione missioni Consolata (2.770 firme, 95.578 Euro, al 196esimo) e Agenzia Scalabriniana per la cooperazione allo sviluppo (859 firme per oltre 27 mila Euro, all'887esimo).

Per quanto riguarda la nostra Associazione c'è la soddisfazione di essere stati scelti perché è il segno della fiducia che le persone ripongono nelle nostre attività.

Per dare trasparenza anche a questa modalità è stata aperta una sezione del sito dedicata al cinque per mille per comunicare con totale trasparenza come verranno spesi questi fondi». Attraverso il sito internet www.pimemilano.com o sarà possibile iscriversi a una newsletter dedicata al cinque per mille, per restare informati su come verranno spesi i propri contributi.

La commissione progetti ha nel frattempo deciso che: l'80 per cento di questi contributi sarà destinato a progetti di sviluppo, il 12 per cento sosterrà attività di informazione e sensibilizzazione alla mondialità in Italia, fra cui gli interventi educativi nelle scuole; l'8 per cento, come da statuto, servirà a coprire la verifica dei progetti e le spese di gestione.

Dai primi dati indicativi forniti dall'Agenzia delle Entrate risulta che nell'anno successivo la PIMEdit Onlus ha incrementato di circa 2000 il numero delle firme ottenuto nel 2006. Non è stato ancora comunicato l'importo corrispondente.

Nel 2008 si prevede di investire una cifra maggiore per far conoscere questa possibilità a tutti coloro che conoscono le attività della PIMEdit.

ALTRI CONTRIBUTI

Nel corso del 2007 sono stati ottenuti anche ulteriori contributi per finalità specifiche:

CONTO: PROVENTI ISTITUZIONALI - EROGAZIONI LBERALI: (CONTO 9.07.000)

Euro 4.343,00 erogazioni effettuate da visitatori del Museo;

Euro 1.000,00 erogazioni effettuate per la Biblioteca;

Euro 400,00 erogazioni effettuate per l'animazione culturale e missionaria;

Euro 783,86 erogazioni raccolte da visitatori durante il Congressino Missionario;

Euro 725,00 erogazioni raccolte da partecipanti a concerto di Natale;

Euro 2.379,00 erogazioni raccolte da partecipanti a Fiera Commercio Equo e Solidale.

Sono stati, inoltre girati in questo conto, Euro 22.642,19 dalla voce risconti passivi di cui 20.000,00 sono stati inviati in Brasile a chiusura del progetto riguardante la costruzione della pediatria di Paritins in Amazzonia

CONTO: PROVENTI ISTITUZIONALI - PROGETTI: (CONTO 9.07.006)

Euro 16.580,53 elargiti dalla Fondazione Cariplo il cui contributo di Euro 70.000,00 è andato a in parte a coprire i costi sostenuti comprese le quote di competenza dei partner (ONG Aspem di Cantù)

CONTO: PROVENTI ISTITUZIONALI - EROGAZIONI IN NATURA: (CONTO 9.07.008)

Euro 470,56 forniti serie di zainetti da regalare durante il "maggio solidale"

CONTO: PROVENTI ISTITUZIONALI - ENTI PUBBL. E PRIV.: (CONTO 9.07.009)

Euro 1.500,00 da Provincia di Milano per "Giornata del dialogo 2006";

Euro 3.000,00 da gruppo Missionario per avvio attività nelle scuole della zona di Busto Arsizio;

Euro 20.000,00 da Fondazione Lambriana per "Maggio Solidale";

Euro 5.000,00 da Fondazione Cariplo per patrocinio mostra Museo;

Euro 1.500,00 da Movigroup s.r.l. per patrocinio serata musicale Museo;

Euro 3.750,00 da Regione Lombardia per contributo legge 9/93 per Maggio Solidale

CONTRIBUTI COMPETENZA 2007, DELIBERATI MA NON ANCORA PERVENUTI

Euro 1250,00 da Regione Lombardia ultima tranche del contributo legge 9/93 per Maggio Solidale;

Euro 5.000,00 da Provincia di Milano per evento organizzato all'interno della Fiera Italiana del Commercio Equo e Solidale;

Euro 40.000,00 da Fondazione Cariplo per progetto Ecologicamente iniziato nell'anno 2007 ma che si concluderà nel 2008.

CONCLUSIONI

Dalla relazione emerge chiaramente il grosso lavoro fatto dalla PIMEdit Onlus a favore, soprattutto, delle popolazioni in cui operano i missionari del PIME. I 18.341 bambini dei sostegni a distanza gestiti direttamente dall'Associazione unitamente ai circa 1.000 gestiti direttamente dai missionari, sono un aiuto concreto a circa 20.000, famiglie.

I 68 progetti finanziati e l'aiuto economico inviato a 326 missionari sono di difficile quantificazione in termini di ricaduta sociale ma costituiscono un ulteriore dato importante. A questi si aggiungono le destinazioni fatte dalla commissione progetti ed in particolare ci preme sottolineare come gli interventi effettuati a seguito di emergenze umanitarie siano stati quelli che hanno coperto la maggior quota di queste assegnazioni.